




# Tapa<sup>®</sup> Inspección Gyplac

ALU 600 mm x 600 mm


Para cielos rasos, hechos de yeso-cartón Gyplac



# Tapa<sup>®</sup> Inspección Gyplac

ALU 600 mm x 600 mm

Para cielos rasos, hechos de yeso-cartón Gyplac



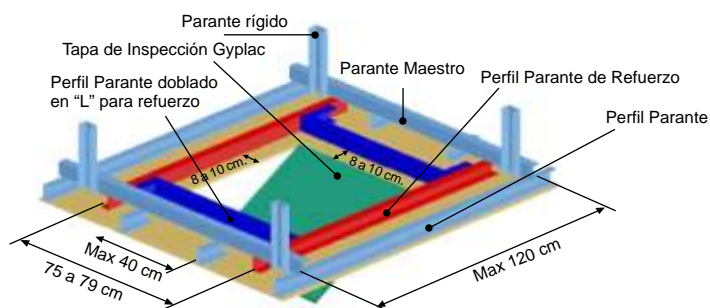
## FICHA TÉCNICA

<b>Material</b>	: Tapa fabricada con perfiles de aluminio y placa de yeso cartón de 12.5 mm
<b>Dimensiones</b>	
Longitud	: 644 mm
Ancho	: 644 mm
Espesor	: 18 mm (sin considerar sistema de cierre)
<b>Peso</b>	: 4,940 kg.
<b>Aplicación</b>	: Cielos rasos con placas de espesor de 12 mm a 13 mm.

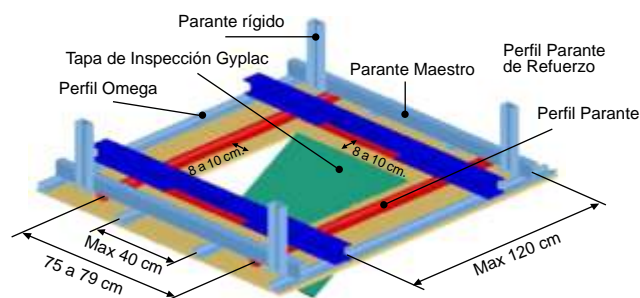
## SISTEMA DE MONTAJE

- Reforzar la estructura de cielo de acuerdo a los detalles de las Fig. 1 y 2
- Instalar la placa de yeso - cartón Gyplac en el cielo.
- Marcar en la placa de yeso - cartón Gyplac el tamaño de la tapa de inspección a instalar (60 cm x 60 cm)
- Cortar con sierra caladora o serrucho de punta la placa de yeso - cartón Gyplac.
- Instalar el marco exterior de la tapa de Inspección.
- Atornillar la placa de yeso - cartón al marco de aluminio con tornillos, a una distancia máxima de 15 cm entre ellos.
- Comprobar el cierre de la tapa.
- Realizar el masillado de la cabezas de los tornillo y masillado de bordes con masilla para placa de yeso.

## INSTALACIÓN CON PERFILES OMEGA



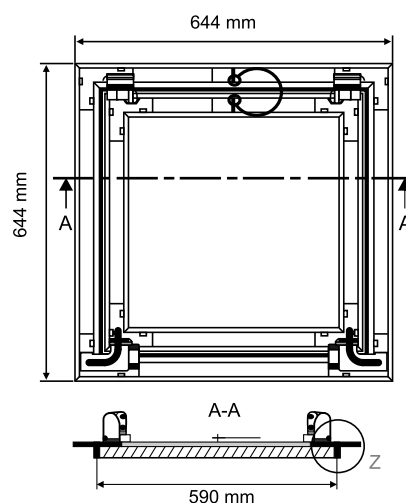
## INSTALACIÓN CON PERFILES MONTANTES



## PROPIEDADES

- Fácil de abrir y cerrar
- Fácil de instalar
- Confeccionada con perfiles de aluminio
- Solución invisible
- Sistema cerrado "snap-lock"
- Con cable de seguridad
- Tapa completamente desmontable

## PLANIMETRIA



ASISTENCIA TÉCNICA  
GRATUITA

705-1077  
705-1064  
705-1061

DISTRIBUIDOR AUTORIZADO

an **Etex** GROUP company

Lima: Jr. República del Ecuador 448 Lima 1 / Telf.: (511) 705-1000 Fax: (511) 705-1090 / e-mail: fapesa@eternit.com.pe / www.eternit.com.pe  
Chiclayo: Av. Grau 918 Of. 201 Urb. Sta Victoria / Telf.: (074) 27 3599 Fax: (074) 22 3317 / e-mail: echiclayo@eternit.com.pe